



HTML ЕЛЕМЕНТИ ЗА ЗАГЛАВИЕ



Модул 1: HTML

СЪДЪРЖАНИЕ

Елементи в HTML за представяне на заглавие.....	3
Атрибути към текст.....	3
Размер на заглавия с HTML	5
Елемент в HTML за хоризонтална линия	9
Атрибути към хоризонтална линия	9

Когато завършите тази лекция:

- *ще се запознаете HTML елементите за описание на заглавие;*
- *ще знаете кои атрибути може да прилагате към заглавие;*
- *ще се запознаете как се създава хоризонтална линия.*

Елементи в HTML за представяне на заглавие

Елементите от `<h1>` до `<h6>` създават заглавие (фиг.1). `<h1>` е първото заглавие в йерархията и е с най-голям размер на текста.

`<h1>` Заглавие на ниво 1 `</h1>`

`<h2>` Заглавие на ниво 2 `</h2>`

`<h3>` Заглавие на ниво 3 `</h3>`

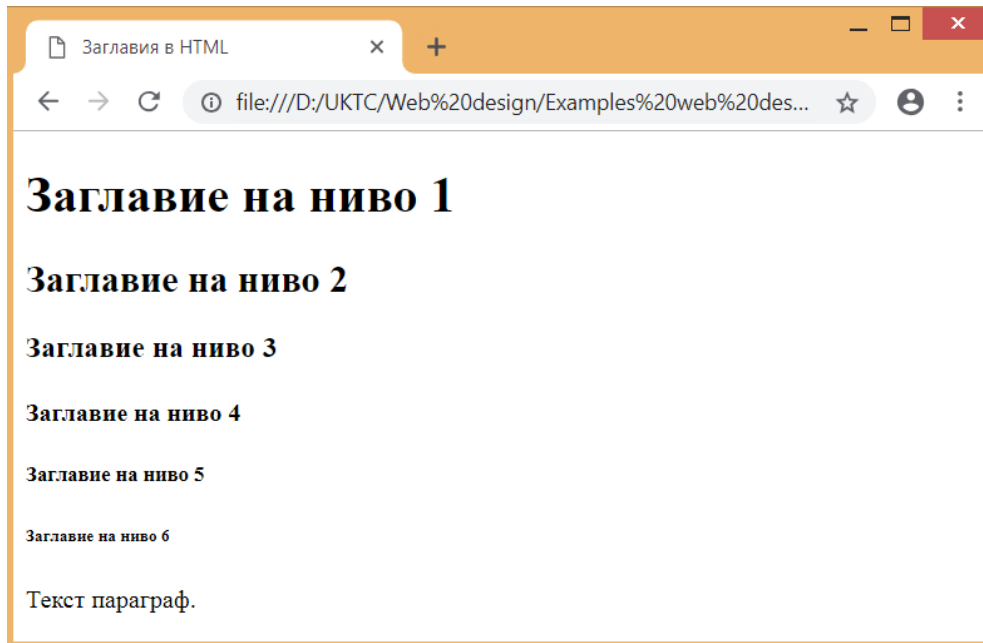
`<h4>` Заглавие на ниво 4 `</h4>`

`<h5>` Заглавие на ниво 5 `</h5>`

`<h6>` Заглавие на ниво 6 `</h6>`

Атрибути към текст

Атрибут е `align` и служи за подравняване на заглавието. Не се използва в HTML5.



Фигура 1 Заглавия с HTML

Размер на заглавия с HTML

Размера на заглавията зависи от настройките на брауъра. По подразбиране заглавията са със следните размери:

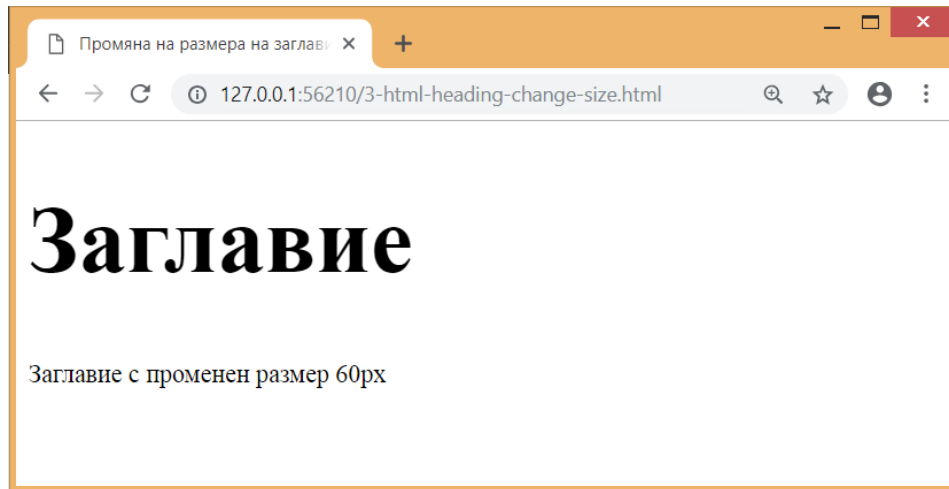
- ☞ **h1** - 32px (2em)
- ☞ **h2** - 24px (1.5em)
- ☞ **h3** - 18px (1.3em)
- ☞ **h4** - 16px (1em)
- ☞ **h5** - 13px (0.8em)
- ☞ **h6** - 10px (0.7em)

1em = 16px

ПРИМЕР ЗА ПРОМЯНА НА РАЗМЕРА НА ЗАГЛАВИЕ С АТРИБУТ <STYLE>

```
<h1 style="font-size:60px"> Заглавие </h1>
```

```
<p> Заглавие с променен размер 60px </p>
```



Фигура 2 Заглавие с размер 60px



Свойство font-size от CSS задава различен размер на заглавие.

ПРИМЕР С РАЗЛИЧНИ ЗАГЛАВИЯ И СЪДЪРЖАНИЕ ПОД ТЯХ

`<h1>` Heading elements `</h1>`

`<h2>` Summary `</h2>`

`<p>` Some text here... `</p>`

`<h2>` Examples `</h2>`

`<h3>` Example 1 `</h3>`

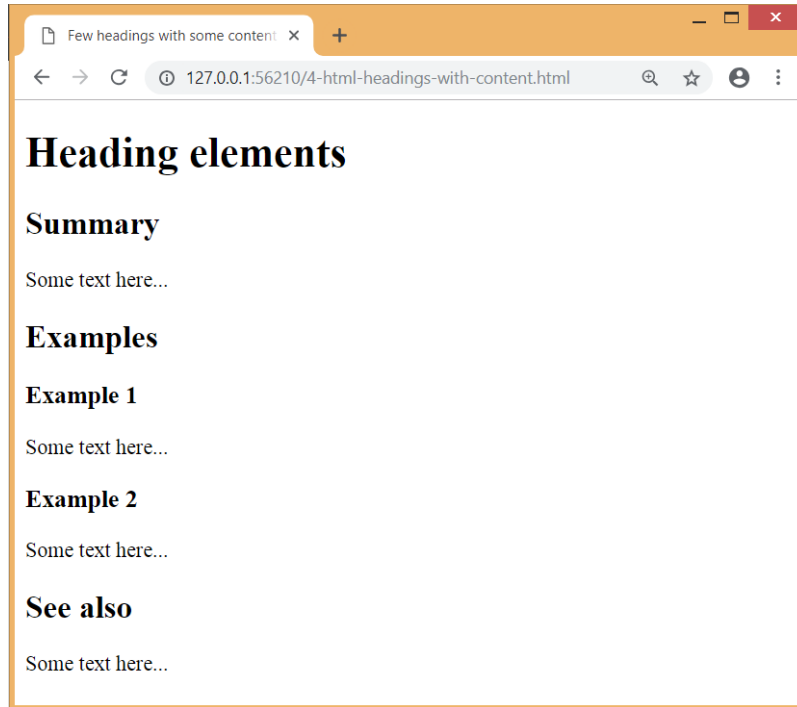
`<p>` Some text here... `</p>`

`<h3>` Example 2 `</h3>`

`<p>` Some text here... `</p>`

`<h2>` See also `</h2>`

`<p>` Some text here... `</p>`



Фигура 3

Елемент в HTML за хоризонтална линия

Елементът `<hr>` е празен елемент и поставя хоризонтална линия в страницата (фиг. 4). В HTML 5 елемент `<hr>` разделя тематично съдържанието.

```
<hr>
```

Атрибути към хоризонтална линия

width ☞ дължина на линията в пиксели

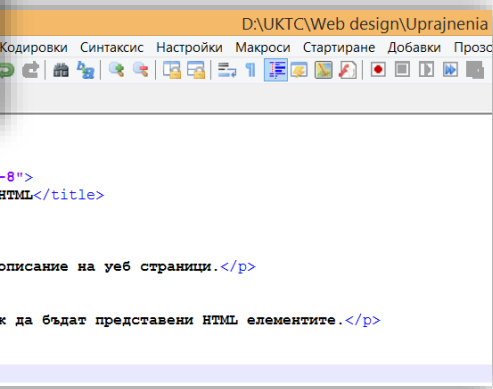
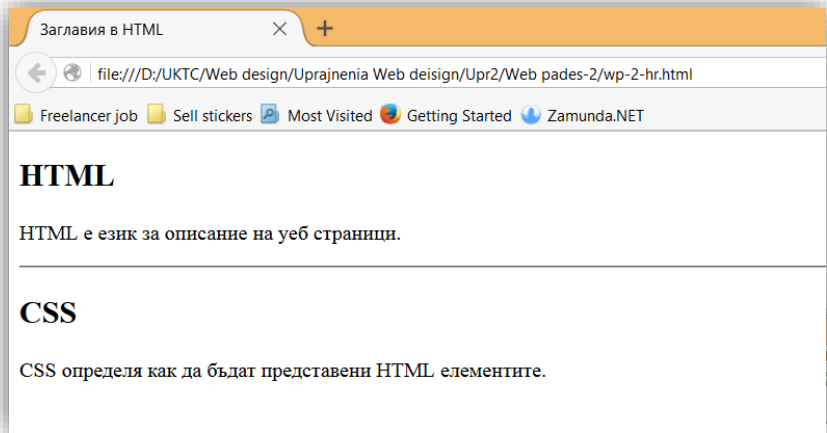
size ☞ дебелина на линията в пиксели

align ☞ хоризонтално подравняване на линията

noshade ☞ изключва стандартната триизмерна сянка



Тези атрибути не се поддържат от **HTML 5**. Те са заменени със свойства от **CSS**.



Фигура 4